

Blaricum in cijfers



SamenWonen

Feiten en cijfers uit 2019



**Het Gooi
en Omstreken**

Voorwoord

Wij zijn woningcorporatie Het Gooi en Omstreken en wij verhuren woningen in de regio's Gooi en Vechtstreek en Eemland.

In de gemeenten Baarn, Blaricum, Bunschoten, Gooise Meren, Hilversum, Laren en Wijdemeren bieden wij huisvesting aan zo'n 19.000 personen.

Mooie regio's, waar ook mensen met een bescheiden inkomen graag willen wonen. Daar maken wij ons hard voor: goede, betaalbare woningen voor onze huurders. In het Koersplan SamenWonen! hebben wij onze doelen voor de komende jaren vastgelegd.



Samen werken aan een **fijne woning** voor iedereen



Samen werken aan **woonplezier** in de buurt



Samen werken aan een **duurzame maatschappij**

Missie

Ook mensen met een bescheiden inkomen of in een kwetsbare positie willen wonen in het Gooi, de Vechtstreek en Eemland.

Vooraf voor hen levert Het Gooi en Omstreken betaalbare, goede en duurzame huisvesting in een prettige buurt.

Visie

Het Gooi en Omstreken helpt bewoners en woningzoekenden om een voor hen geschikte woning te vinden die past bij hun levenssituatie. Alleen een fijne woning is niet voldoende om met plezier te kunnen wonen. Daarvoor zijn een goed sociaal netwerk en een prettige leefomgeving net zo belangrijk.

Kernwaarden



Dichtbij

Doen

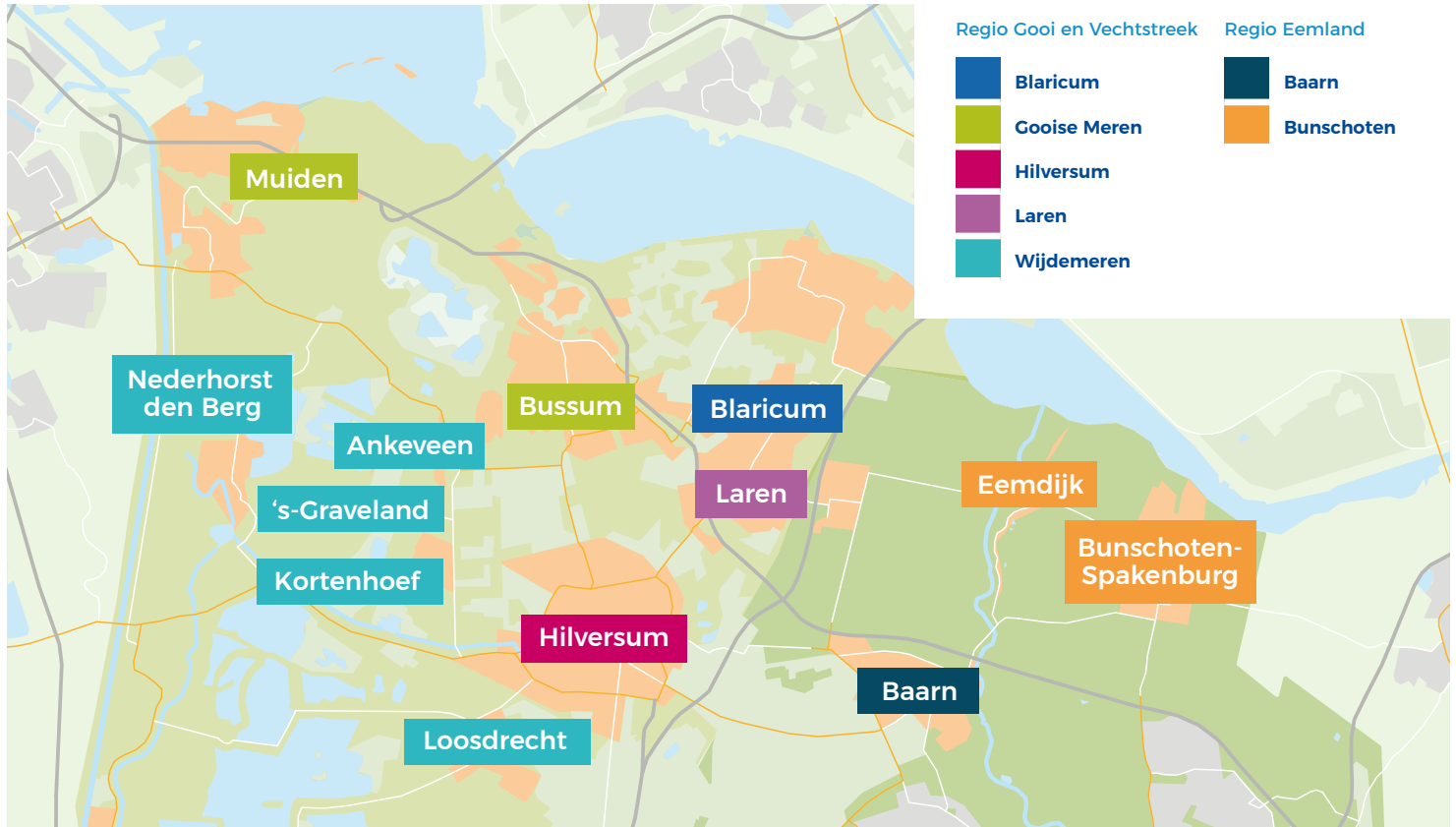


Dialogo

Duurzaam vooruit



Het Gooi en Omstreken in de regio



Blaricum in cijfers

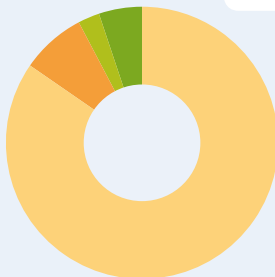


een **fijne woning** voor iedereen

Totaal aantal toegewezen woningen

39

Regulier	33
Statushouders	3
Urgenten	1
Overig*	2



36%
toegankelijke
woningen



*Overig: onder meer spoedzoekers, woningruil, loting, wisselwoning.

Aantal nieuwe woningen



In uitvoering	7
---------------	----------

In ontwikkeling	30
-----------------	-----------

Uitgaven onderhoud



Onderhoud	€ 1.260.501
-----------	--------------------

Gemiddelde netto huurprijs



eind 2018	eind 2019
-----------	-----------

€ 607	€ 618
-------	--------------



woonplezier in de buurt

Buurtbemiddeling	5
------------------	----------

Huisbezoeken afdeling Huurincasso	39
--------------------------------------	-----------

Huren onder voorwaarden	-
-------------------------	---

Ontruimingen	1
--------------	----------



een duurzame maatschappij

1,08

Gemiddelde
energie-index



Fijne woning


In het dorp Blaricum zijn we in het vierde kwartaal van 2019 gestart met de sloop van de voormalige brandweerkazerne. Op deze locatie worden 7 nieuwe grondgebonden woningen gebouwd.

.....



Woonplezier

We willen dat onze bewoners in een prettige buurt kunnen wonen. Als wijkspeler zijn we betrokken bij het beheer en de ontwikkeling van de woonomgeving. Daar waar nodig investeren we in wijkvoorzieningen.



Duurzame maatschappij


In de gemeente Blaricum valt de gemiddelde energie-index van 1,08 binnen het bereik van een voormalig Label A (EI kleiner of gelijk aan 1,20). Het bezit in de gemeente Blaricum is daarmee op het gewenste niveau.



Het Gooi en Omstreken Feiten en cijfers uit 2019

NIEUWBOUW

In uitvoering	85
In ontwikkeling	82
In voorbereiding	62



GEMIDDELDE HUURPRIJS

€574,-
2019



ENERGIEPRESTATIE

Gemiddelde
energie-index

1,27



VERDUURZAMING/GROOT ONDERHOUD



Opgeleverd

210

In uitvoering

236

In voorbereiding

139

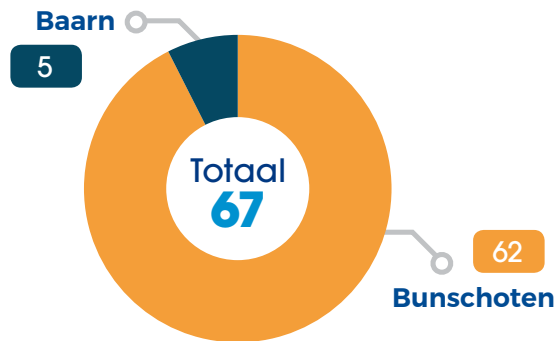
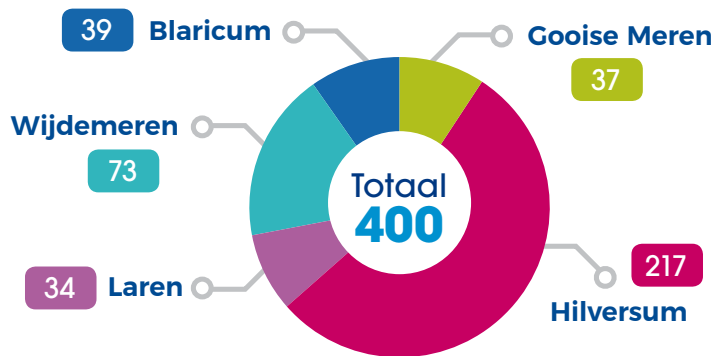
TOTAAL AANTAL TOEGEWEZEN WONINGEN

467



Regio Gooi en Vechtstreek

Regio Eemland



Het Gooi en Omstreken Kengetallen uit 2019

ALGEMEEN

	2019	2018	2017	2016	2015
Verhuispercentage (woongelegenheden zelfstandig)	6,0	5,9	5,7	5,8	6,2
Gemiddelde huurprijs (woongelegenheden zelfstandig)	574	562	551	546	536
Huur in % van de maximaal redelijke huur (woongelegenheden zelfstandig)	67,0	67,7	67,7	67,7	67,8
Aantal fte's	59,5	56,4	53,4	51,6	53,5

VASTGOED

	2019	2018	2017	2016	2015
Aantal verhuureenheden					
- Woongelegenheden zelfstandig	8.165	8.166	8.113	7.733	7.059
- Woongelegenheden overig	150	150	150	138	132
- Parkeervoorzieningen	666	664	665	665	641
- Overige objecten	64	65	62	60	57
Totaal aantal verhuureenheden	9.045	9.045	8.990	8.596	7.889
Totaal aantal verhuureenheden gewogen	8.523	8.526	8.471	8.075	7.339

KASSTROMEN / WAARDEN

(per gewogen vhe x € 1)	2019	2018	2017	2016	2015
Marktwaarde	161.210	146.269	131.843		
Beleidswaarde	62.359	61.055	58.542		
Historische kostprijs	61.312	61.007	59.039	57.420	
WOZ-waarde	202.307	181.602	168.544	159.077	162.384
Langlopende leningen	25.572	25.837	24.928	23.129	24.810
Operationele kasstroom	217	678	236	1.763	2.443
Investeringskastroom	-1.342	-994	-2.237	-2.458	-973
Financieringskastroom	-261	1.005	1.615	-203	-992

Lees ons uitgebreide
jaarverslag 2019 online op

gooienom-jaarverslag.nl



**Het Gooi
en Omstreken**



Postadres

Postbus 329
1200 AH Hilversum

Bezoekadres

Schapenkamp 130
1211 PB Hilversum

Contactgegevens

(035) 672 66 99
info@gooienom.nl

www.gooienom.nl